

Экз. № 6  
Для служебного пользования

Утверждаю  
заведующий МДОУ «Обуховский  
детский сад общеразвивающего вида  
Земляничка» И.В. Соломатина  
«14» февраля 2011 год

**ПАСПОРТ  
АНТИТЕРРОРИСТИЧЕСКОЙ ЗАЩИЩЕННОСТИ**

**Муниципальное дошкольное образовательное учреждение «Обуховский детский сад  
общеразвивающего вида «Земляничка»**

Адрес учреждения: 309545 Белгородская область, Старооскольский район,  
село Обуховка, переулок Школьный, дом 4

СОГЛАСОВАНО:

Заместитель главы администрации  
городского округа-секретарь Совета  
безопасности  
А.Г. Наumenко  
2011 г.

Начальник УВД г. Старый Оскол  
и Старооскольского района  
полковник милиции  
В.Н. Жигайло  
«14» февраля 2011 г.

Начальник управления образования  
администрации Старооскольского городского  
округа  
А.Г. Филимонова  
«14» февраля 2011 г.

Начальник управления по делам  
ГО и ЧС Старооскольского  
городского округа  
Ю. И. Малахов  
«14» февраля 2011 г.

Начальник отдела в г. Старый Оскол  
УФСБ России  
по Белгородской области  
А.Д. Кузнецов  
«14» февраля 2011 г.

## АННОТАЦИЯ

### Сведения о разработчиках Паспорта:

1. Заведующий МБДОУ «Обуховский детский сад общеразвивающего вида «Земляничка», начальник штаба – Соломатина Ирина Викторовна
2. Заместитель заведующего по административно-хозяйственной работе – Анисимова Елена Викторовна

### Источники информации:

1. Проектная деятельность на здание детского сада.
2. Методические рекомендации управления образования администрации Старооскольского городского округа Белгородской области

Дата завершения разработки Паспорта  
« \_\_\_\_ » \_\_\_\_\_ 2011 г.

Дата обновления включенных в Паспорт сведений:  
« \_\_\_\_ » \_\_\_\_\_ 2011 г.

## СОДЕРЖАНИЕ

Оглавление;

раздел 1. Общие сведения;

раздел 2. Сведения о персонале;

раздел 3. Анализ и моделирование возможных актов терроризма;

раздел 4. Мероприятия по обеспечению безопасности функционирования объекта;

раздел 5. Силы и средства охраны;

раздел 6. Ситуационные планы;

раздел 7. Системы жизнеобеспечения;

раздел 8. Взаимодействие с правоохранительными, контролирующими и надзорными органами;

раздел 9. Перечень использованных источников информации.

В структурных элементах Паспорта рекомендуется указывать следующую информацию:

## Раздел 1. ОБЩИЕ СВЕДЕНИЯ ОБ ОБЪЕКТЕ.

### 1.1. Полное наименование объекта:

Муниципальное бюджетное дошкольное образовательное учреждение «Обуховский детский сад общеразвивающего вида «Земляничка»

### Сокращенное название объекта:

МБДОУ «Обуховский детский сад общеразвивающего вида «Земляничка»

### Реквизиты:

ИНН – 3128015165

КПП – 312801001

расчетный счет – 40701810214243000001

РКЦ г. Старый Оскол

БИК – 041424000

Департамент финансов и бюджетной политики администрации Старооскольского городского округа Белгородской области.

### Характеристика:

Общая площадь территории – 7386 кв.м.

зданий – 1750,82 кв.м.

общий объем помещений – 6399 куб.м.

### 1.2 Почтовый адрес, телефон, факс, электронная почта

309545, Белгородская область, Старооскольский район, село Обуховка, переулок Школьный, дом 4

Телефон – 8 (4725) 49-11-16

Электронная почта: [ob-dou@yandex.ru](mailto:ob-dou@yandex.ru)

Руководство ДОУ, ответственные за режим и охрану:

№ п/п	Должность	Ф. И. О.	Контактный телефон
1.	Заведующий МДОУ	Соломатина И.В.	49-11-16
2.	Заместитель заведующего по АХР	Анисимова Е.В.	49-11-16
3.	Старшая медицинская сестра	Образцова Т.В.	49-11-16

### 1.3 Ведомственная принадлежность:

Администрация Старооскольского городского округа Белгородской области

### 1.4. Сведения о вышестоящей (головной) организации:

Управление образования администрации Старооскольского городского округа Белгородской области.

Почтовый адрес: 309514, г. Старый Оскол, улица Комсомольская, дом 43

Телефоны: (4725) 22-03-38

Телефон/факс 22-43-10

Электронная почта: [stuno@yandex.ru](mailto:stuno@yandex.ru)

1.5. Форма собственности объекта: муниципальная

1.6. Наличие арендаторов: не имеется

1.7. Особенности образовательного учреждения:

В МДОУ «Обуховский детский сад общеразвивающего вида «Земляничка» функционирует 4 группы с общим количеством детей 66 человек.

Режим работы учреждения: пятидневная рабочая неделя, понедельник – пятница, с 7.00 до 19.00

Распорядок дня:

- 7.00 – 8.00 – утренний прием
- 8.05-8.40 – утренняя зарядка
- 8.40 – 9.00 – завтрак
- 9.00 – 10.40- учебный процесс
- 10.00 – второй завтрак
- 10.40 – 12.20 – прогулка
- 12.30 – 13.00 – обед
- 13.00 – 15.00 – тихий час
- 15.00 – 15.30 – подъем
- 15.30 – 15.40 – полдник
- 15.50 – 16.30 – прогулка
- 16.50 – 17.20 – ужин
- 17.30 – 19.00 – ужин

Здание ДОУ построено в 1991 году, приспособленное щитовое. Здание двухэтажное. В 2008 году в дошкольном учреждении был проведен капитальный ремонт здания, помещений .

Была проделана следующая работа:

- ремонт кровли (металлочерепица) полностью  $S = \quad \text{м}^2$ ;
- ремонт фасада здания: обшивка сайденгом с утеплителем
- сделано наружное освещение по периметру всего здания, светильников 6 шт.;
- имеются одни железные ворота с запором на замок (въезд и выезд), две калитки, днем калитки открыты для родителей, на ночь закрывается на замок. Ключи хранятся у сторожа, завхоза, заведующего.

Имеется хозяйственная зона вдали от групповых блоков, сарай построен в 1991 году. В нем располагается погреб для хранения овощей и два помещения под склад.

**1.8.** Должностные лица и работники учреждения, отвечающие за содержание и безопасное состояние объекта, необходимые для организации срочных мероприятий и руководства действиями в ЧС ( приложение № 2 к Паспорту).

**1.9.** Номера телефонов дежурных служб:

УВД-ОВД – 02 или 112

УФСБ – 22 – 55 - 38

ГО и ЧС - 01

пожарной службы - 01

службы водообеспечения – 22-00-70

газообеспечения – 24-37-49

энергообеспечения - 115

**1.10. Размещение объекта (а также всех его сооружений)**

МБДОУ «Обуховский детский сад общеразвивающего вида «Земляничка» расположен по переулку Школьный, дом 4.

Вблизи дошкольного учреждения располагаются жилые одно-двухэтажные дома, общеобразовательная школа, котельная, газовая щитовая. Дошкольное учреждение расположено от трассы на расстоянии – 800 метров. В непосредственной близости дошкольного учреждения опасные объекты - газовая щитовая (15-20 м)

(Приложение № 3 к Паспорту)

1.11. Наличие средств индивидуальной защиты: виды - марлевые повязки, количество - 66 (детских), хранятся непосредственно в группах, 30 (взрослых), хранятся у каждого работника ДОУ.

## **Раздел 2. Возможные ситуации на объекте в результате диверсионно-террористических акций или экстремистских проявлений и при угрозе крупных аварий, катастроф, стихийных бедствий (АКСБ).**

### **2.1. При диверсионно-террористических акциях.**

При возникновении опасности совершения террористических актов путем захвата заложников или закладки взрывных устройств в качестве мер предупредительного характера рекомендуется осуществить:

- ужесточение пропускного режима на объекте, установка технических средств контроля за наиболее уязвимыми участками и прилегающей территорией;
- ежедневный обход и осмотр территории учреждения с целью своевременного обнаружения взрывных устройств, подозрительных предметов и лиц;
- комиссионную проверку чердачных, складских и подсобных помещений с составлением соответствующих актов;
- проведение инструктажей и практических занятий с персоналом и учащимися по действиям в экстремальных ситуациях.

При заключении договоров на сдачу помещений в аренду сторонним организациям необходимо в обязательном порядке включать пункты, дающие право администрации образовательного учреждения при необходимости осуществлять проверку сдаваемых помещений.

При обнаружении боеприпасов, самодельных взрывных устройств и других подозрительных предметов на территории образовательного учреждения необходимо срочно вывести учащихся, персонал и посетителей за пределы предполагаемой зоны поражения исходя из следующих параметров:

1. Граната РГД-5 - не менее 50 метров
2. Граната Ф-1 - не менее 200 метров
3. Тротил (шашка 200г) - не менее 45 метров
4. Тротил (шашка 400 г) - не менее 55 метров
5. Мина МОН-50 - не менее 85 метров
6. Пивная банка (0,33 л) - не менее 60 метров
7. Чемодан (кейс) - не менее 230 метров
8. Дорожный чемодан - не менее 350 метров
9. Автомобиль типа «ВАЗ» - не менее 460 метров
10. Автомобиль типа «Волга» - не менее 580 метров
11. Микроавтобус - не менее 920 метров
12. Грузовая машина - не менее 1250 метров

Руководитель образовательного учреждения несет персональную ответственность за жизнь и здоровье учащихся и персонала и обязан обеспечить:

- а) беспрепятственный проезд автомашин правоохранительных органов, скорой медицинской помощи, пожарной охраны, спасательных служб МЧС, аварийных служб эксплуатации систем ЖКХ к месту обнаружения подозрительного предмета;
  - б) присутствие в безопасном месте лиц, обнаруживших находку, до прибытия оперативно-следственной группы для опроса и фиксации обстоятельств выявления подозрительного предмета;
  - в) сохранность находки (не приближаться, не трогать, не вскрывать и не перемещать обнаруженные предметы) и зафиксировать время ее обнаружения;
- 3) при террористическом нападении на образовательное учреждение и захвате учащихся и персонала в заложники необходимо принять все возможные меры по экстренному оповещению правоохранительных органов о случившемся факте. В дальнейшем действовать по обстановке, руководствуясь следующими правилами:
- а) не допускать действия, которые могут спровоцировать нападающих к применению оружия и привести к человеческим жертвам;
  - б) переносить лишения, оскорбления и унижения, не смотреть в глаза преступникам, не вести себя вызывающе;

в) выполнять требования преступников, не противоречить им, не рисковать жизнью окружающих и своей собственной, не допускать истерик и паники;

г) спрашивать разрешение на совершение любых действий (сесть, встать, попить, сходить в туалет и т.д.)

д) избегать лишних движений (если ранены). Этим можно сохранить силы и избежать больших потерь крови;

е) быть внимательным, постараться запомнить приметы преступников, их число, пол, примерный возраст, наличие и количество холодного и огнестрельного оружия, взрывчатых веществ, отличительные черты внешности преступников, одежду, имена, клички, возможные шрамы и татуировки, особенности речи и манеру поведения, тематику и детали разговоров.

Необходимо всегда помнить, что, получив сообщение о захвате, специальные службы уже начали действовать и предпримут все необходимые меры для освобождения заложников.

Во время проведения спецслужбами операции по освобождению заложников необходимо соблюдать следующие требования:

а) лежать на полу лицом вниз, голову закрыть руками и не двигаться;

б) не бежать навстречу сотрудникам спецслужб или от них, так как они могут принять заложника за преступника;

в) держаться по возможности в отдалении от проемов дверей и окон.

Необходимо помнить!

Главная цель – остаться в живых и сохранить жизнь другим.

## **2.2. Действия при угрозе и возникновении чрезвычайных ситуаций природного и техногенного характера (аварий, катастроф, стихийных бедствий – АКСБ).**

1. Получив информацию об угрозе АКСБ и оценив обстановку руководитель образовательного учреждения организует:

- сбор педагогического коллектива;

- доведение обстановки до сведения педагогического коллектива;

- проверку работы средств связи (телефонов);

- указание классным руководителям на подготовку к использованию (изготовление) средств индивидуальной защиты;

- выдачу средств индивидуальной защиты учащимся (воспитанникам), работникам образовательного учреждения;

- сосредоточение дополнительного запаса средств защиты органов дыхания (противогазов, респираторов и др.) в кабинете ОБЖ;

- приведение в готовность спасательной группы, звена пожаротушения;

- проверку системы оповещения учащихся (воспитанников) педагогического состава и технического персонала в здании образовательного учреждения;

- усиление охраны образовательного учреждения (дополнительный инструктаж охранников и сторожей).

По завершении указанных мероприятий руководитель образовательного учреждения докладывает по телефону о проведенных мероприятиях руководителю муниципального органа управления образованием, начальнику территориального подразделения и по делам ГО и ЧС.

2. а) в результате аварий на химически опасных объектах и выбросе в атмосферу отравляющих веществ необходимо оценить обстановку по направлению и времени подхода ядовитого облака и отдать распоряжение:

1-й вариант: оповестить учащихся (воспитанников) и персонал образовательного учреждения, сообщить маршрут выхода в безопасный район (если расчетное время подхода ядовитого облака более 25 минут);

2-й вариант: оповестить учащихся и персонал образовательного учреждения об их сосредоточении на верхнем этаже школьного здания (при аварии с выбросом хлора) и на первом этаже школьного здания (при аварии с выбросом аммиака) (если расчетное время подхода ядовитого облака менее 25 минут);

- начать герметизацию школьного здания (окон, дверей); выдать простыни на ветошь, использовать бумагу;

- подготовить простейшие средства защиты дыхания (из одежды, простыней);

- подготовить воду, 2 % раствор питьевой соды;
- выдать противогазы учащимся;
- доложить о ситуации в муниципальный орган управления образованием, территориальное подразделение и по делам ГО и ЧС.

б) При пожаре в образовательном учреждении или на объекте, находящемся в непосредственной близости, и угрозе распространения огня на помещения учреждения:

- прекратить учебный процесс и вывести учащихся (воспитанников) в безопасное место.

### **2.3. Действия при возникновении землетрясения.**

В данном разделе описываются действия руководителя образовательного учреждения при возникновении землетрясения.

Например: Прекратить учебный процесс и вывести учащихся (воспитанников) в безопасный район, отключить электроэнергию, собрать и привести в готовность спасательную группу ГО, оказать медпомощь всем пострадавшим.

### **2.4. При радиоактивном загрязнении.**

В данном разделе описываются действия руководителя образовательного учреждения при радиоактивном загрязнении.

Например: С получением сообщения об угрозе радиоактивного загрязнения – запретить выход из помещений до получения указаний по режиму защиты, загерметизировать окна и двери, отключить приточную вентиляцию, подготовить к раздаче йодистый препарат (раствор йода), выполнить мероприятия объявленного режима защиты.

### **2.5. При внезапном распространении в здании образовательного учреждения отравляющих веществ.**

В данном разделе описываются действия руководителя образовательного учреждения при внезапном распространении в здании образовательного учреждения отравляющих веществ.

Например:

- оповестить персонал и учащихся о возникновении чрезвычайной ситуации;
- вывести детей из здания образовательного учреждения;
- сообщить о случившемся:

в единую диспетчерскую службу администрации муниципального образования по телефону 22 – 03 - 38

в отдел ГО и ЧС населенного пункта по тел. 112

в территориальный орган внутренних дел по тел. 33 – 53 - 33

в пожарную часть – тел. 01

в скорую помощь – тел. 03

в муниципальное отделение Роспотребнадзора по тел. 32 – 53 - 92

## **Раздел 3. СВЕДЕНИЯ О ПЕРСОНАЛЕ ОБЪЕКТА**

№п/п	Сведения о персонале	Количество человек
1.	Общая численность сотрудников учреждения	27
2.	Численность педагогических (инженерно – педагогических работников)	10
3.	Численность вспомогательного, технического персонала	17
4.	Подготовленных в действиям ЧС	27
5.	Составляющих нештатные пожарные расчеты	5
6.	Составляющих группу ГО	5
7.	Отвечающих за исправную работу технических средств обеспечения безопасности	2
8.	Отвечающих за содержание защитных (защищенных) сооружений (помещений)	2
9.	Отвечающих за содержание запасных выходов и маршрутов эвакуаций	2



10.	Отвечающих за содержание системы электрообеспечения	1
11.	Отвечающих за хранение средств защиты	1
12.	Отвечающих за оказание медицинской помощи	1
13.	Отвечающих за эвакуацию детей	8

3.2. Список сотрудников – старших групп ГО (пожарных расчетов), а также ответственных (Приложение № 4 к Паспорту)

3.3. Список сотрудников, состоящих на учете в наркологическом диспансере и (или) психоневрологическом диспансере – нет.

3.4. Список детей, имеющих неврологические заболевания, психические отклонения, другие показания по состоянию здоровья или заболевания (ограничение мобильности, слуха и т.п.), требующие оказания им дополнительной персональной помощи в эвакуации, в т.ч. медицинской помощи при эвакуации - нет.

3.5 Все сотрудники и дети имеют Российское гражданство.

3.6. Общий список всех сотрудников учреждения.

( Приложение № 6 к Паспорту)

## **Раздел 4. СИЛЫ И СРЕДСТВА ОХРАНЫ ОБЪЕКТА**

### **4.1. Параметры территории объекта.**

Площадь 7386 кв. м

Санитарных, запретных и (или) режимных зон не имеется.

Место ровное, рядом расположены одно - двухэтажные жилые дома, образовательная школа, котельная, газовая щитовая.

### **4.2. Здание ДОУ:**

Количество этажей 2;

Количество входов 4.

Сарай:

Количество этажей – 1;

Количество входов – 3.

Места возможного несанкционированного проникновения в здание (сооружение) – через забор.

### **4.3. Инженерное оборудование и ограждение объекта.**

4.3.1. Забор металлический из сетки рабица высотой 1,70 см, протяженностью – 358 м.

4.3.2. Ограждение не оборудовано дополнительными защитными средствами (шпы, металлические прутья, колючая проволока, режущая лента и др.)

4.3.3. Сигнализация – имеется

Тревожная кнопка - имеется

4.3.4. Имеется 2 калитки для прохода детей и персонала, 1 ворота для проезда автотранспорта.

Технических средств контроля на них нет.

4.4. Автостоянок нет.

4.5. Наличие и характеристика локальных зон безопасности – нет.

4.6. Самым уязвимым местом в дошкольном учреждении является музыкальный зал во время проведения праздничных мероприятий, где одновременно могут находиться до 50 человек.

4.7. Наиболее важные и опасные элементы объекта, при разрушении которых могут наступить тяжелые последствия – при разрушении здания.

4.8. Секторы и участки объекта, на которых нельзя применять огнестрельное оружие, взрывчатые и специальные вещества, чтобы не причинить вреда жизни и здоровью людей (газопровод, легковоспламеняющиеся участки объекта, хранилища газовых баллонов, топлива и т.п., эвакуационные выходы, места эвакуации, места постоянного массового скопления людей и т.п.).

4.9. Места и пути эвакуации, места размещения эвакуированных (пострадавших): Обуховская СОШ.

4.10. Помещения, в которых могут быть затруднены действия по спасению людей, невозможно использование открытого огня, электрического оборудования, радиосредств и пр. – не имеются.

#### **4.11. Силы охраны.**

В дошкольном учреждении работает три ночных сторожа.

4.12. Средства охраны.

- защитные средства (тип, количество) – нет;
- специальные средства (тип, количество) – нет.

4.13. Пост охраны расположен на главном входе здания, маршрутов патрулирования – по периметру здания ДООУ.

4.14. Режимы: сутки через двое.

4.15. Электрощитовая МДООУ расположена к коридоре, скрытых подходов к электрощитовой и поблочным местам нахождения трансформаторов – не имеется.

4.16. ПЧ №6 ОГПС – 2 г. Старый Оскол, ул. Ерошенко, д.3. т.: 01; 32 – 49 – 94;

УВД – 02;

ФСБ – 22 – 55 – 38;

Управление по делам ГО и ЧС – 01;

Скорая помощь - 03

4.17. Организация связи:

- между постами охраны:
- между охраной и руководством образовательного учреждения – голосовая;
- между охраной и правоохранительными органами – голосовая.

## **Пояснительная записка к схеме**

Муниципальное дошкольное образовательное учреждение «Обуховский детский сад общеразвивающего вида «Земляника» охраняется в дневное время силами сотрудников ДОУ, в ночное время охраняется сторожами, которые работают посменно согласно графика составляющегося на каждый месяц.

Действия сторожа при возникновении ЧС следующие:

### **ПРИ ПОЛУЧЕНИИ СООБЩЕНИЯ О ПОЖАРЕ НА ОХРАНЯЕМОМ ОБЪЕКТЕ ОПЕРАТИВНЫЙ ДЕЖУРНЫЙ ОБЯЗАН:**

Вызвать пожарную команду по телефону – 01.

Сообщить о возникновении пожара заведующему ДОУ Соломатиной Ирине Викторовне

### **ЛИЧНЫЙ СОСТАВ ОБЯЗАН:**

Беспрекословно выполнять все указания и распоряжения оперативного дежурного. Экипироваться в индивидуальные средства защиты. Начать тушение очага возгорания подручными средствами, соблюдая меры предосторожности. Категорически запрещается входить в горящее здание, сооружение.

Сопроводить сотрудников АСС и других аварийных служб по территории охраняемого объекта к месту пожара.

Осуществлять строгий пропускной режим на объекте.

Не допускать к месту пожара посторонних лиц.

Выводить с территории объекта лиц, оказавшихся в зоне пожара.

Оказывать доврачебную помощь пострадавшим.

Участвовать в ликвидации последствий пожара.

Осуществлять охрану товарно-материальных ценностей после ликвидации пожара.

### **2. ПРИ НАПАДЕНИИ НА ОХРАНЯЕМЫЙ ОБЪЕКТ ИЛИ ПОСТОВОГО.**

Постовой, подвергшийся нападению или несущий службу на объекте, на который совершено нападение, обязан:

Незамедлительно сообщить оперативному дежурному о совершенном нападении, количестве нападающих и имеющемуся у них вооружении и технике по средствам связи. Если средства связи вышли из строя, подать сигнал тревоги любыми способами.

Оценить сложившуюся обстановку, занять наиболее выгодную позицию для отражения. По прибытии помощи доложить об обстановке.

### **ОПЕРАТИВНЫЙ ДЕЖУРНЫЙ ПРИ ПОЛУЧЕНИИ СООБЩЕНИЯ О НАПАДЕНИИ НА ПОСТОВОГО ИЛИ ОХРАНЯЕМЫЙ ОБЪЕКТ ОБЯЗАН:**

Сообщить дежурному УВД по 02

По средствам связи предупредить руководство о совершенном нападении.

По прибытии помощи от органов МВД, ФСБ, доложить обстановку. При необходимости вызвать скорую помощь. Организовать охрану места происшествия, следов и орудий преступления до прибытия представителей правоохранительных органов.

### **3. ПРИ ОБНАРУЖЕНИИ ПОСТОРОННИХ ПРЕДМЕТОВ (ВЗРЫВНЫХ УСТРОЙСТВ):**

Немедленно сообщить об обнаружении подозрительного предмета (взрывного устройства) оперативному дежурному. Дать краткое описание предмета (взрывного устройства): место обнаружения, размер, форма, цвет, наличие электрических проводов, детонатора, часового механизма, упаковки и т. д.

Эвакуировать с охраняемого объекта сотрудников и посетителей. Принять меры к перекрытию доступа охраняемый объект посторонних лиц.

Не дотрагиваться до подозрительного предмета(взрывного устройства), не сдвигать его. Не подвергать механическим воздействиям, держаться от него на безопасном расстоянии.

По прибытии на объект сотрудников правоохранительных органов, МЧС, аварийных служб, сопроводить их к месту обнаружения подозрительного предмета(взрывного устройства).

### **ПРИ ОБНАРУЖЕНИИ ПОСТОРОННИХ ПОДОЗРИТЕЛЬНЫХ ПРЕДМЕТОВ (ВЗРЫВНЫХ УСТРОЙСТВ) ОПЕРАТИВНЫЙ ДЕЖУРНЫЙ ОБЯЗАН:**

Сообщить об обнаружении подозрительного предмета (взрывного устройства):

- в милицию по телефону-02

В ФСБ – 22-55-38;

МЧС – 01;

Усилить охрану объекта на котором обнаружен подозрительный предмет (взрывного устройства), усилить пропускной режим.

Потребовать усиления бдительности от сотрудников учреждения.

### **4. ПРИ ПОЛУЧЕНИИ ИНФОРМАЦИИ ОБ УГРОЗЕ ВЗРЫВА НА ОХРАНЯЕМОМ ОБЪЕКТЕ.**

Источником информации об угрозе взрыва на охраняемом объекте могут являться:

- устное сообщение,

- телефонный звонок,

- обнаружение потенциально опасных предметов (посторонних свертков, дипломатов, коробок),

- взрывчатки (шашек, мин, гранат, других боеприпасов);

- нахождение в близи объекта автомобилей не установленной принадлежности.

## **ЛЮБОЙ СОТРУДНИК ОХРАНЯЕМОГО ПРЕДПРИЯТИЯ, ПРИНЯВШИЙ ЗВОНОК ОБ УГРОЗЕ ВЗРЫВА НА ОХРАНЯЕМОМ ОБЪЕКТЕ ОБЯЗАН:**

4.1. Зафиксировать точное время звонка.

4.2. Постараться дословно вспомнить сказанное звонившим.

4.3. Должен максимально продлить разговор, сообщив о нем непосредственному руководителю.

4.4. Выяснить у позвонившего:

- когда может произойти взрыв.

- где находится взрывное устройство.

- на что оно похоже.

- тип взрывного устройства – как оно приводится в действие.

- откуда ему известно о готовившемся взрыве.

- кто и по какой причине заложил взрывное устройство.

- от куда производился звонок (номер телефона).

- фамилию и адрес звонившего.

4.5. Обратить внимание на интонацию голоса, дефект речи, акцент, наличие посторонних шумов в трубке ( работа двигателя автомобиля, шумы от работы каких либо машин или механизмов, музыка, разговор других людей, звон посуды).

4.6. Не класть трубку на аппарат, даже если звонивший закончил разговор.

4.7. По другому телефону сообщить о случившемся, с указанием номера телефона, на который поступил звонок следующим абонентам:

- в милицию по телефону-02

- В ФСБ – 22-55-38;

- МЧС – 01;

4.8. Зафиксировать особенности голоса звонившего, обведя кружком следующие характерные особенности:

спокойный	измененный	гнусавый	злой
прерывающийся	медленный	искренний	шепелявый
быстрый	хихикающий	глубокий	плачущий
скрипучий	возбужденный	С акцентом	напряженный
громкий	невнятный	нормальный	тихий

4.9. Если голос показался знакомым, постараться вспомнить кому он может принадлежать.

## **5. ПРИ ВЗРЫВЕ НА ОХРАНЯЕМОМ ОБЪЕКТЕ ОХРАННИК ОБЯЗАН:**

Немедленно сообщить о происшествии оперативному дежурному. Принять меры к эвакуации сотрудников и посетителей объекта. Усилить охрану объекта. Если позволяет обстановка, приступить к ликвидации последствий взрыва, тушению пожара, оказанию доврачебной помощи пострадавшим.

## **ПРИВЗРЫВЕ НА ОХРАНОМ ОБОБЕКТЕ ОХРАНИК ОБЯЗАИ:**

Принять информация. Выяснить последствия взрыва:  
- количество пострадавших,  
- наличия разрушений и возгораний.

Сообщить по телефону:

- в милицию по телефону-02
- В ФСБ – 22-55-38;
- МЧС – 01;
- скорую помощь – 03.

**ПРИ УГРОЗЕ ИЛИ ПРИ ВОЗНИКНОВЕНИИ ЧС** администрация и персонал обязаны сообщить в ФСБ, в ЧС. Обеспечить эвакуацию детей и сотрудников согласно плану эвакуации. Зам зав по АХР обеспечить возможность беспрепятственного подъезда к детскому саду автомашин скорой помощи, пожарной охраны, сотрудников подразделения ЧС и служб эксплуатации.

### **План эвакуации детей на случай возникновения ЧС**

<b>№ п/п</b>	<b>Наименование действия</b>	<b>Порядок последовательность действий</b>	<b>Должность Ф.И.О. исполнителя</b>
<b>1</b>	<b>Сообщение ЧС</b>	При обнаружении пожара или его признаков необходимо немедленно сообщить по телефону в пожарную часть – 01; задействовать систему оповещения людей о пожаре, поставить в известность руководителя детского сада.	Обнаруживший сотрудник передает руководителю детского сада и службе оповещения
<b>2</b>	<b>Эвакуация детей из здания, порядок при различных вариантах</b>	Все дети должны выводиться в наружу через коридоры и выходы согласно плану эвакуации из здания. При обнаружении пожара или по сигналу оповещение (указывается вид сигнала) устное сообщение.	Воспитатели Пом. воспитателей
<b>3</b>	<b>Сверка списочного состава с фактическим наличием эвакуированных из здания детей</b>	Все эвакуированные из здания дети проверяются по имеющимся табелям посещаемости детей	Воспитатели Старшая медицинская сестра
<b>4</b>	<b>Пункты</b>	Дети группами размещаются в	Воспитатели

	<b>размещения эвакуированных детей</b>	Обуховской СОШ	Старшая медицинская сестра
<b>5</b>	<b>Тушение возникшего пожара работниками детского сада до прибытия пожарной бригады</b>	Тушение пожара организуется и проводится с момента его обнаружения немедленно работникам детского сада, не занятыми эвакуациями детей. Для тушения пожара используются все имеющиеся в учреждении средства	Пожарная дружина. Зам зав по АХЧ.

## Список сотрудников - старший групп ГО (пожарных расчетов)

№ п/п	Ф.И.О.	Должность	Домашний адрес, телефон	За что отвечает (указать)
1.	Анисимова Елена Викторовна	Завхоз	с. Обуховка 89056747125	За распределение средств пожаротушения
2.	Назаренко Александра Владимировна	Повар	с. Обуховка	За организацию эвакуации работников кухни
3.	Сотрудник, заметивший источник пожара	Любой сотрудник детского сада		Оповещение администрации детского сада о пожаре

Заведующий МДОУ «Обуховский  
детский сад общеразвивающего вида  
«Земляничка»

\_\_\_\_\_/И.В. Соломатина/



Приложение № 6

**Общий список сотрудников учреждения**

№ п/п	Ф. И. О.	Должность	Домашний адрес
1.	Соломатина Ироина Викторовна	Заведующий	с. Обуховка
2.	Образцова Татьяна Васильевна	Ст. медсестра	г. Старый Оскол
3.	Анисимова Елена Викторовна	Завхоз	с. Обуховка
4.	Александрова Татьяна Николаевна	Воспитатель	с. Обуховка
5.	Кордаш Людмила Ивановна	Воспитатель	с. Обуховка
6.	Клютко Надежда Ивановна	Воспитатель	с. Обуховка
7.	Медведева Татьяна Викторовна	Воспитатель	с. Обуховка
8.	Ларина Ирина Петровна	Воспитатель	с. Обуховка
9.	Преловская Елена Игоревна	Воспитатель	г. Старый Оскол
10.	Бурнашева Ольга Анатольевна	Воспитатель	с. Обуховка
11.	Новикова Зинаида Николаевна	Воспитатель	г. Старый Оскол
12.	Васильченко Наталья Владимировна	Воспитатель	г. Старый Оскол
13.	Конради Наталья Викторовна	Помощник воспитателя	с. Обуховка
14.	Уварова Наталия Юрьевна	Помощник воспитателя	с. Обуховка
15.	Филипповских Раиса Дмитриевна	Помощник воспитателя	с. Обуховка
16.	Военная Наталья Владимировна	Помощник воспитателя	с. Обуховка
17.	Крючкова Елена Ивановна	Помощник воспитателя	с. Обуховка
18.	Ряжских Оксана Александровна	Музыкальный руководитель	г. Старый Оскол
19.	Рябова Наталья Викторовна	Рабочий по стирке	с. Обуховка
20.	Назаренко Александра Владимировна	Повар	с. Обуховка
21.	Новосельцева Марина Викторовна	Повар	с. Бабанинка
22.	Силявкин Олег Алексеевич	Рабочий по обл. здания	с. Обуховка
23.	Юрлов Юрий Алексеевич	Сторож	с. Обуховка
24.	Белокурова Валентина Владимировна	Сторож	с. Обуховка
25.	Конради Юрий Юрьевич	Сторож	с. Обуховка
26.	Золотухина Ирина Васильевна	Подсобный рабочий	с. Обуховка
27.	Романченко Анатолий Борисович	Дворник	с. Обуховка

28	Крючкова Елена Ивановна	Помощник воспитателя	с. Обуховка
29	Лопина Ирина Александровна	кастелянша	с. Бабанинка

Заведующий МБДОУ \_\_\_\_\_/И.В. Соломатина/

**5. План – схема охраны МБДОУ «Обуховский детский сад общеразвивающего вида «Земляничка»**

Согласовано  
Начальник территориального  
органа внутренних дел  
(безопасности)  
полковник \_\_\_\_\_  
«\_\_» \_\_\_\_\_ 2014г.

Утверждаю  
Заведующий МБДОУ  
«Обуховский детский  
общеразвивающего вида  
«Земляничка»  
\_\_\_\_\_/И. В. Соломатина/  
«\_\_» \_\_\_\_\_ 2014 г

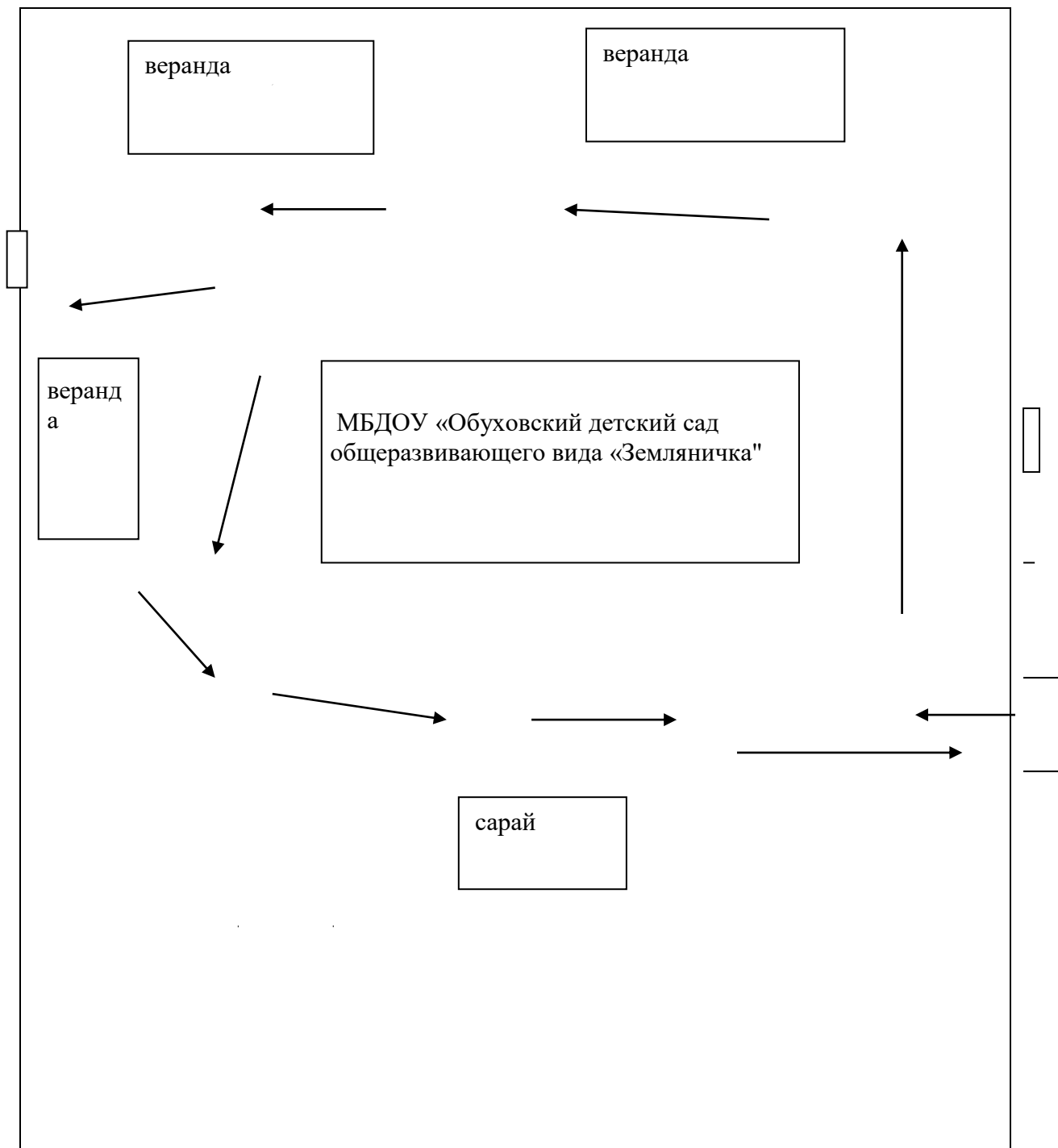

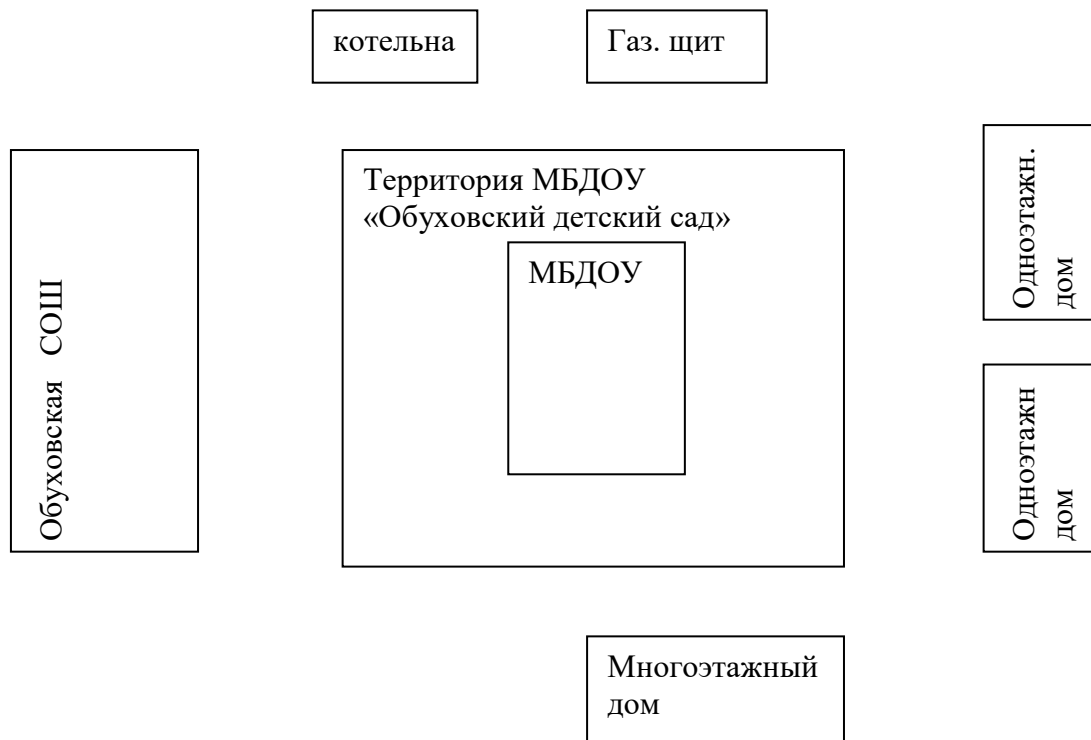


Схема размещения объекта по отношению к улично-дорожной сети



---

Дорога скоростного трамвая

---

Дорога общего назначения

---