




СОГЛАСОВАНО
начальник ОГИБДД УМВД России
по г. Старому Осколу
капитан полиции


М.А. Кашкин
« » 2020 г.

УТВЕРЖДЕНО
заведующий МБДОУ
«Обуховский ДС «Земляничка»
И.В. Соломатина


« » 2020 г.

СОГЛАСОВАНО
начальник управления образования
администрации Старооскольского
городского округа


Н.Е. Дереча
« » 2020 г.

ПАСПОРТ
дорожной безопасности
муниципальное бюджетное дошкольное
образовательное учреждение
«Обуховский детский сад «Земляничка»
Старооскольского городского округа

с. Обуховка
2020г.

I. ОБЩИЕ СВЕДЕНИЯ

Наименование ОУ:

муниципальное бюджетное

	дошкольное образовательное учреждение «Обуховский детский сад «Земляничка»
Тип ОУ:	дошкольное образовательное учреждение
Юридический адрес ОУ:	309545, РФ, Белгородская область, Старооскольский район, с. Обуховка, пер. Школьный д.4.
Фактический адрес ОУ:	309545 , РФ, Белгородская область, Старооскольский район, с. Обуховка, пер. Школьный д.4.
Руководители ОУ: (фамилия, имя, отчество, телефон)	заведующий Соломатина И.В. тел. (4725) 49-11-16
Ответственные работники муниципального органа управления образования (должность, фамилия, имя, отчество, телефон)	главный специалист Управления образования администрации Старооскольского городского округа Носова Евгения Ивановна (4725) 22-69-28
Ответственные от Госавтоинспекции:	инспектор по пропаганде безопасности дорожного движения ОГИБДД УМВД России по г. Старому Осколу капитан полиции Кашкин М.А.
Ответственные работники за мероприятия по профилактике детского травматизма:	Преловская Е.И. - воспитатель Медведева Т.В. - воспитатель Кардаш Л.И. – воспитатель Клютко Н.И. – воспитатель
Количество воспитанников:	61 (шестьдесят один)
Наличие уголка БДД:	информационные ширмы для родителей, уголки по обучению по ПДД в возрастных группах ДОУ
Наличие автобуса в ОУ:	нет
Время работы ДОУ:	пятидневный ,12-ти часовой рабочий день: с 7.00-19.00

Приложение

1. План-схема района расположения ДООУ, пути движения транспортных средств и детей (дошкольников)
2. План-схема района расположения ДООУ, пути движения транспортных средств
3. План-схема района расположения ДООУ, пути движения транспортных средств и парковки

4. В ДОУ подвоз и перевозка детей не осуществляется.
6. Инструкция при проведении мероприятий, связанных с движением по дорогам, необходимостью перехода проезжей части.
7. Инструкция при проведении мероприятий, связанных с перевозкой дошкольников автомобильным транспортом
8. Инструкция по охране труда по предупреждению детского дорожно-транспортного травматизма

1. План-схема района расположения ДОУ, пути движения транспортных средств и детей (дошкольников)



- пути передвижения детей в (из) ДОУ и по территории детского сада
- пути движения транспортных средств
- жилые дома

2. План-схема района расположения ДОУ, пути движения транспортных средств



← → пути движения транспортных средств

□ жилые дома

3. План-схема района расположения ДОУ, пути движения транспортных средств и парковка




○ - парковка


4. В дошкольном учреждении подвоз детей не осуществляется.

Заведующий МБДОУ:

И.В.Соломатина

Заведующий МБДОУ:
СОГЛАСОВАНО:
Председатель профкома МБДОУ
«Обуховский детский сад
«Земляничка»
Васильченко Н.В. 
«16» сентябрь 2018 г.

И.В.Соломатина
УТВЕРЖДАЮ:
Заведующий МБДОУ «Обуховский
детский сад «Земляничка»



ИНСТРУКЦИЯ

**при проведении мероприятий, связанных с движением по дорогам,
необходимостью перехода проезжей части.**

1. Общие требования безопасности

1.1. Проведение мероприятий, связанных с движением по дорогам, необходимостью перехода проезжей части разрешается только по письменному приказу руководителя учреждения, с регистрацией в журнале выхода воспитанников за пределы ДОУ.

1.2. Детей должны сопровождать не менее двух взрослых, заранее прошедших инструктаж у руководителя учреждения о мерах безопасности на дороге, с записью в журнале регистрации инструктажа.

1.3. Лица, допустившие невыполнение или нарушение инструкции, привлекаются к дисциплинарной ответственности в соответствии с правилами внутреннего трудового распорядка и, при необходимости, подвергаются внеочередной проверке знаний норм и правил охраны труда.

2. Требования безопасности при организации и построении групп детей для следования по дорогам

2.1. Во время прогулок, связанных с необходимостью перехода проезжей части, детей должны сопровождать не менее двух взрослых, заранее прошедших инструктаж о мерах безопасности на дороге. Затем взрослые проводят инструктаж детей.

2.2. Из числа сопровождающих назначается старший (ответственный), который возглавляет колонну. Второй сопровождающий замыкает колонну.

2.3. Перед началом движения дети строятся в колонну по два человека и держат друг друга за руки. Желательно, чтобы в руках у детей не было никаких предметов или игрушек.

2.4. Сопровождающие должны иметь при себе красные флажки.

2.5. В населенных пунктах колонна детей движется шагом только в светлое время суток по тротуарам и пешеходным дорожкам, придерживаясь правой стороны.

2.6. При отсутствии тротуаров и пешеходных дорожек разрешается движение колонны по левой обочине дороги навстречу транспорту только в светлое время суток.

2.7. При движении по загородным дорогам сопровождающие в голове колонны и в ее конце идут с красным флажком.

2.8. Выбирать маршрут следует таким образом, чтобы он имел как можно меньше переходов через проезжую часть.

3. Требования безопасности при переходе проезжей части

3.1. Перед началом перехода необходимо остановить направляющую пару, чтобы колонна сгруппировалась.

3.2. Переходить проезжую часть разрешается только в местах, обозначенных разметкой или дорожным знаком 5.16.1 - 5.16.2 «Пешеходный переход», а если их нет, то на перекрестке по линии тротуаров.

3.4. На регулируемых перекрестках можно начинать переход только по разрешающему сигналу светофора или регулировщика, предварительно убедившись в том, что весь транспорт остановился.

3.5. Вне населенных пунктов при отсутствии обозначенных пешеходных переходов дорогу следует переходить только под прямым углом к проезжей части и в местах, где она хорошо просматривается в обе стороны при условии отсутствия приближающегося транспорта. Переход дороги в зоне ограниченной видимости запрещен.

3.6. Перед началом перехода сопровождающий должен выйти на проезжую часть с поднятым флажком, чтобы привлечь внимание водителей и только после этого, убедившись, что все автомобили остановились, можно начинать переход группы детей.

3.7. Если группа не успела закончить переход к моменту появления транспорта на близком расстоянии, сопровождающий предупреждает водителя поднятием красного флажка, становясь лицом к движению транспорта.

3.8. При переключении сигнала светофора на запрещающий, группа детей должна закончить переход проезжей части. Сопровождающий должен подать знак флажком водителям транспортных средств (пункт 14.4 ПДД).

4. Требования безопасности в аварийных ситуациях

4.1. При возникновении ситуаций, которые могут привести к авариям или несчастным случаям необходимо:

4.1.1. Немедленно прекратить движение и известить руководителя учреждения;

4.1.2. Под руководством сопровождающих взрослых оперативно принять меры по устранению причин, которые могут привести к несчастным случаям;

4.2. При несчастном случае:

4.2.1. Немедленно организовать первую помощь пострадавшему и при необходимости доставку его в медицинскую организацию.

4.2.2. Сообщить о случившемся администрации ДОУ и родителям пострадавшего.

5. Требования охраны труда по окончании работы.

5.1. Проверить по списку наличие детей в группе;

5.2. Указать время прибытия в журнале выхода воспитанников за пределы ДОУ;

5.3. Доложить администрации учреждения о прибытии воспитанников.


СОГЛАСОВАНО:

Председатель профкома МБДОУ
«Обуховский детский сад
«Земляничка»
Васильченко Н.В.
« 16 » сентября 2018 г.

УТВЕРЖДАЮ:

Заведующий МБДОУ «Обуховский
детский сад «Земляничка»

Соломатина И.В.
« 15 » сентября 2018 г.



ИНСТРУКЦИЯ

при проведении мероприятий, связанных с перевозкой дошкольников автомобильным транспортом

1. Общие требования безопасности

1.1. К перевозке дошкольников автомобильным транспортом допускаются лица в возрасте не моложе 20 лет, прошедшие инструктаж по охране труда, предрейсовый медицинский осмотр, не имеющие противопоказаний по состоянию здоровью, имеющие непрерывный стаж работы в качестве водителя не менее трех последних лет.

1.2. Воспитанников при перевозке должны сопровождать двое взрослых.

1.3. При перевозке автомобильным транспортом возможно воздействие на обучающихся следующих опасных факторов:

- травмирование проходящим транспортом при выходе на проезжую часть при посадке или высадке из автобуса;
- травмы при резком торможении автобуса;
- травмы в дорожно-транспортных происшествиях при нарушении правил дорожного движения или при эксплуатации технически неисправных транспортных средств.

1.4. Автобус, предназначенный для перевозки воспитанников должен быть оборудован спереди и сзади предупреждающим знаком «Дети», а также огнетушителем и медаптечкой с набором необходимых медикаментов и перевязочных средств.

1.5. В случае дорожно-транспортного происшествия с травмиранием детей ответственный за перевозку сообщает с ближайшего пункта связи или с помощью проезжающих водителей о происшествии администрации учреждения, в органы ГИБДД и медицинское учреждение.

1.6. При перевозке воспитанников соблюдать установленный порядок перевозки и правила личной гигиены.

1.7. Лица, допустившие невыполнение или нарушение инструкции по охране труда, привлекаются к дисциплинарной ответственности в соответствии с правилами внутреннего трудового распорядка и, при необходимости, подвергаются внеочередной проверке знаний норм и правил охраны труда.

2. Требования безопасности перед началом перевозки

2.1. Перевозка дошкольников разрешается только по письменному приказу руководителя учреждения.

2.2. Провести инструктаж воспитанников по правилам поведения во время перевозки.

2.3. Убедиться в технической исправности автобуса по путевому листку и путем внешнего осмотра.

2.4. Проверить наличие на автобусе спереди и сзади предупреждающего знака «Дети», а также огнетушителя и медаптечки.

2.5. Воспитанникам следует ожидать подхода автобуса в определенном месте сбора; спокойно, не торопясь, соблюдая дисциплину и порядок, собраться у места посадки; не выходить навстречу приближающемуся автобусу; по распоряжению сопровождающего произвести перекличку участников поездки.

2.5. Посадку воспитанников в автобус производить после полной его остановки со стороны тротуара или обочины дороги строго по количеству посадочных мест. Стоять в проходах между сидениями не разрешается.

3. Требования безопасности во время перевозки

3.1. При перевозке детям соблюдать дисциплину и выполнять все указания старших.

3.2. Во время движения не разрешается стоять и ходить по салону автобуса, не высовываться из окна и не выставлять в окно руки.

3.3. Скорость движения автобуса при перевозке воспитанников не должна превышать 60 км/ч.

3.4. Во избежание травм при резком торможении автобуса необходимо упираться ногами в пол кузова автобуса и руками держаться за поручень впереди расположенного сидения.

3.5. Не разрешается перевозить воспитанников в темное время суток, в гололед, в условиях ограниченной видимости.

3.6. Перед неохраемым железнодорожным переездом остановить автобус, убедиться в безопасности проезда через железную дорогу и затем продолжить движение.

3.7. Дошкольникам запрещается:

- загромождать проходы сумками и другими вещами;
- вскакивать со своего места, отвлекать водителя разговорами и криком;
- создавать ложную панику.

4. Требования безопасности в аварийных ситуациях

4.1. При появлении неисправности в работе двигателя и систем автобуса, принять вправо, съехать на обочину дороги и остановить автобус. Движение продолжать только после устранения возникшей неисправности.

4.2. При возникновении аварийных ситуаций (технической поломки, пожара и т.п.) по указанию водителя и сопровождающего дети должны быстро, без паники, покинуть автобус.

4.3. При плохом самочувствии, внезапном заболевании или в случае травматизма воспитанник обязан сообщить об этом сопровождающему.

4.4. При получении воспитанником травмы оказать первую помощь пострадавшему, при необходимости доставить его в ближайшее лечебное учреждение и сообщить об этом администрации учреждения.

5. Требования безопасности по окончании перевозки

5.1. Съехать на обочину дороги или подъехать к тротуару и остановить автобус.

5.2. Детям выходить из автобуса только с разрешения старшего в сторону тротуара или обочины дороги. Запрещается выходить на проезжую часть и перебегать дорогу.


5.3. Проверить по списку наличие воспитанников.

5.4. По окончании поездки дети обязаны:

- после полной остановки автобуса и с разрешения сопровождающего спокойно, не торопясь выйти из транспортного средства.
- по распоряжению сопровождающего произвести перекличку участников поездки;
- не покидать место высадки до отъезда автобуса.

Заведующий МБДОУ:
СОГЛАСОВАНО:
Председатель профкома МБДОУ
«Обуховский детский сад
«Земляничка»
Васильченко Н.В. *Н.В.*
«16» *сентября* 2018 г.

И.В.Соломатина
УТВЕРЖДАЮ:
Заведующий МБДОУ «Обуховский
детский сад «Земляничка»



ИНСТРУКЦИЯ

*при проведении мероприятий, связанных с движением по дорогам,
необходимостью перехода проезжей части.*

1. Общие требования безопасности

1.1. Проведение мероприятий, связанных с движением по дорогам, необходимостью перехода проезжей части разрешается только по письменному приказу руководителя учреждения, с регистрацией в журнале выхода воспитанников за пределы ДОУ.

1.2. Детей должны сопровождать не менее двух взрослых, заранее прошедших инструктаж у руководителя учреждения о мерах безопасности на дороге, с записью в журнале регистрации инструктажа.

1.3. Лица, допустившие невыполнение или нарушение инструкции, привлекаются к дисциплинарной ответственности в соответствии с правилами внутреннего трудового распорядка и, при необходимости, подвергаются внеочередной проверке знаний норм и правил охраны труда.

2. Требования безопасности при организации и построении групп детей для следования по дорогам

2.1. Во время прогулок, связанных с необходимостью перехода проезжей части, детей должны сопровождать не менее двух взрослых, заранее прошедших инструктаж о мерах безопасности на дороге. Затем взрослые проводят инструктаж детей.

2.2. Из числа сопровождающих назначается старший (ответственный), который возглавляет колонну. Второй сопровождающий замыкает колонну.

2.3. Перед началом движения дети строятся в колонну по два человека и держат друг друга за руки. Желательно, чтобы в руках у детей не было никаких предметов или игрушек.

2.4. Сопровождающие должны иметь при себе красные флажки.

2.5. В населенных пунктах колонна детей движется шагом только в светлое время суток по тротуарам и пешеходным дорожкам, придерживаясь правой стороны.

2.6. При отсутствии тротуаров и пешеходных дорожек разрешается движение колонны по левой обочине дороги навстречу транспорту только в светлое время суток.

3. Порядок организации и построения группы детей для следования.

3.1. При проведении прогулок или экскурсий с детьми по улицам, тротуарам и дорогам, при общем количестве воспитанников в группе свыше 15 человек, должно быть не менее двух взрослых сопровождающих.

3.2. Один из сопровождающих назначается старшим и ответственным за всю группу. Старший сопровождающий идет впереди группы, а второй – замыкающий позади. В случае, когда сопровождающий один, он должен находиться позади группы детей, чтобы постоянно их видеть.

3.3. Дети должны построиться в колонну по два и взять друг друга за руки. Необходимо следить, чтобы во время движения колонны в руках у них не было посторонних предметов и игрушек.

3.4. Каждый из сопровождающих должен иметь при себе красный флажок.

4. Порядок следования по тротуарам и обочинам дорог.

4.1. Группа воспитанников, построенных в колонну по два, при движении шагом по тротуару или пешеходной дорожке, придерживается правой стороны.

4.2. Сопровождающие воспитатели обязаны находиться со стороны проезжей части впереди и позади колонны и не позволять детям выходить на проезжую часть.

4.3. Если вдоль дороги тротуар или пешеходная дорожка отсутствует, разрешается вести колонну детей по левой обочине дороги навстречу движению транспортных средств, но только лишь в светлое время суток.

4.4. При движении по обочине дороги, независимо от количества детей в группе, должно быть два сопровождающих. При этом они несут два красных флажка: один в голове группы, другой

– позади колонны.

4.5. Вести детей следует продуманным маршрутом, чтобы по пути было как можно меньше переходов через проезжую часть дороги или улицы.

4.6. Сопровождающие воспитатели обязаны внимательно следить за выездом машин со дворов и примыкающих улиц.

5. Порядок перехода проезжей части улицы и дороги.

5.1. Переходить проезжую часть дороги разрешается в местах с наличием разметки или дорожного знака «пешеходный переход», а если их нет – на перекрестках по линии тротуаров.

5.2. На регулируемых перекрестках проезжей части переходить группе можно только при разрешающем сигнале светофора или регулировщика.

5.3. Вне населенных пунктов при отсутствии пешеходных переходов дорогу следует переходить только под прямым углом в местах, где она хорошо просматривается в обе стороны, и только после того, как воспитатель убедится в отсутствии приближающегося транспортного средства. Переход улиц и дорог с группой детей в зоне ограниченной видимости, когда существует возможность внезапного появления транспорта, строго запрещен!

5.4. При переходе нерегулируемых перекрестков и загородных дорог, а также перекрестков оборудованных светофором или с регулировщиком, сопровождающие должны иметь наготове красные флажки.

5.5. Перед началом перехода улицы или дороги ответственному сопровождающему необходимо остановить направляющую пару детей, с целью группирования растянувшегося строя.

5.6. Перед началом перехода дороги сопровождающий должен оценить дорожную обстановку, выйти на проезжую часть с поднятым красным флажком, чтобы привлечь внимание водителей, и только убедившись, что его заметили можно начинать переход колонны детей через дорогу.

5.7. Во время перехода через проезжую часть:

- переводить детей через улицу строго в местах, где есть знаки пешеходного перехода, по пешеходным дорожкам на зеленый сигнал светофора, даже при отсутствии машин;
- переводить детей через улицу не торопясь, спокойным ровным шагом прямо, а не наискось;
 - строго следить за тем, чтобы дети не отвлекались на разговоры между собой и по телефону, не толкали друг друга и не устраивали игр;
 - запрещено выводить детей на проезжую часть из-за транспорта или кустов, которые заграждают видимость дороги;
- следует убедиться в том, что все автомобили уступают вам дорогу.

5.8. Если группа не успела закончить переход проезжей части к моменту появления транспорта на близком расстоянии, сопровождающий группы дополнительно предупреждает водителя поднятием красного флага, развернувшись лицом к приближающемуся транспортному средству.

6. Требования безопасности при перевозке детей.

6.1. Перевозка детей возрастом до 16 лет разрешается только в автобусах. Категорически запрещается перевозка детей в кузове грузового автомобиля!

6.2. Автобус, предназначенный для перевозки детей, должен быть соответствующим образом подготовлен, исправлен, чисто вымыт, салон убран. Автобус накануне поездки должен пройти обязательную проверку районной Госавтоинспекции.

6.3. К управлению автобусом допускается только опытный водитель со стажем вождения, прошедший специальный инструктаж и отлично знающий маршрут движения.

6.4. На каждый автобус, в котором перевозятся дети, назначается старший сопровождающий, ответственный за соблюдение всех правил безопасности при перевозке детей. Старший сопровождающий назначается приказом директора школы, с которым он должен ознакомиться под подпись. Сопровождающий обязан следить за соблюдением порядка в салоне автобуса во время движения и не допускать выхода детей во время остановок.

6.5. Водитель автобуса должен быть в обязательном порядке проинструктирован администрацией школы о том, что начинать движение можно только с разрешения руководителя перевозки детей. Сопровождающий группы должны лично убедиться в том, что двери автобуса закрыты.

6.6. Количество детей в автобусе не должно превышать количества оборудованных для сидения мест, установленного технической характеристикой автобуса.

6.7. При перевозке детей необходимо, чтобы в автобусе находилось не менее двух взрослых человек.

6.8. Посадка и высадка детей производится только по команде старшего сопровождающего. Высаживать детей из автобуса со стороны проезжей части категорически запрещено!

6.9. Перевозка детей запрещена в сложных метеорологических условиях (метель, сильный дождь, туман, гололед и т.п.). При внезапном возникновении перечисленных погодных условий в пути следования автобуса решение о продолжении движения принимается лицом, ответственным за перевозку детей.

6.10. Каждый автобус перевозящий детей должен быть оборудован двумя легкосъёмными огнетушителями емкостью не менее 2-х литров (один - в кабине водителя, другой – в салоне), спереди и сзади на автобусе должен находиться знак «ДЕТИ». Также, автобус должен быть укомплектован знаком аварийной остановки и медицинской аптечкой.

6.11. При передвижении детей в общественном транспорте, необходимо выполнять правила входа и выхода из данного транспорта. О входе и выходе ответственный сопровождающий должен предупредить водителя.

Прочумеровано и
прошнуровано

3 Листов

Зав д/с:
Соломатина И.В.

И.В. Соломатина

